

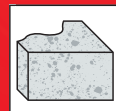



FICHE TECHNIQUE

ÉQUERRES BÉTON

Équerres béton EB et platine de renfort

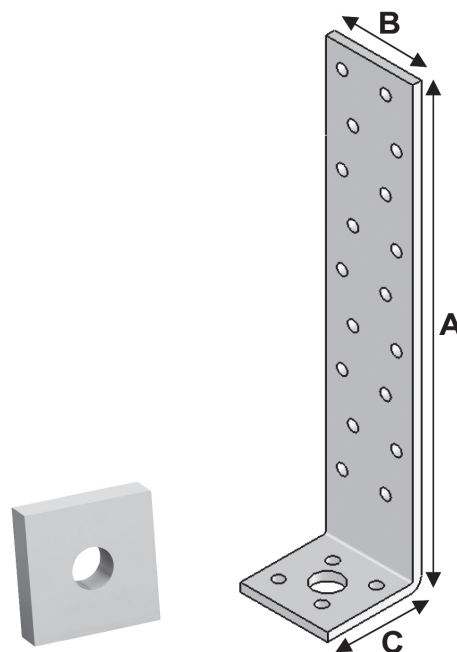
Les équerres béton sont un accessoire essentiel pour vos projets de construction. Cet élément de connexion est conçu pour assurer une liaison solide entre différentes structures en béton.



ÉQUERRE BÉTON | FICHE TECHNIQUE

Application

Les équerres à béton conviennent à la fixation d'éléments en bois sur du béton.



Taille disponible

| Code | Désignation | kg/ | A | B | C | épaisseur | Ø 5 | Ø 14 | |
|-------------------|-----------------------------|------|-----|----|----|-----------|-----|------|--|
| EB20040420 | EB 200x40x40 | 25 4 | 200 | 40 | 40 | 2,0 | 19 | 1 | |
| EB30040420 | EB 300x40x40 | 25 5 | 300 | 40 | 40 | 2,0 | 34 | 1 | |
| EB40040420 | EB 400x40x40 | 25 7 | 400 | 40 | 40 | 2,0 | 34 | 1 | |
| Accessoire | | | | | | | | | |
| PR404010 | Platine de renfort 40x40x10 | 25 3 | - | 40 | 40 | 10,0 | | 1 | |

Produits associés

**Cloueur pneumatique
C 41/65 P1**

Code : 12C3365M




**Cloueur pneumatique
F 40/65 G2**

Code : 12AG3465MC



**Pointes ancrage
annelée galva HDG**

Code : MAX4135G



**Ancrage
avec gaz**

Code : P3440356



ALSAFIX se réserve le droit de modifier certaines caractéristiques techniques. Informations données à titre indicatif, Alsafix ne serait être tenu responsable en cas de mise en œuvre sans calcul et essais préalables propres à chaque cas. Photos de présentation non contractuelles.

